



**TOSHKENT VILOYAT  
STATISTIKA BOSHQARMASI**

# **TOSHKENT VILOYATINING SANOAT ISHLAB CHIQRISHI**

**2021- YIL YANVAR-FEVRAL**

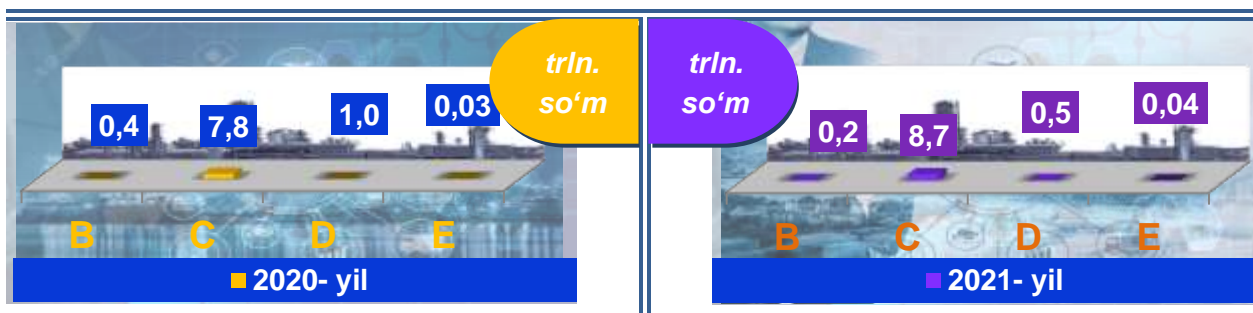
**Sanoat statistikasi  
bolimi  
Tel.: 71-202-86-66**

## Toshkent viloyatining sanoat ishlab chiqarishi

(2021- yil yanvar-fevral)

Dastlabki ma'lumotlar bo'yicha 2021- yilning yanvar-fevral oylarida viloyat korxonalaridan 10092,5 mlrd. so'mlik sanoat mahsulotlari ishlab chiqarilgan bo'lib, 2020- yilning yanvar-fevral oylariga nisbatan sanoat ishlab chiqarishining fizik hajm indeksi\* 103,6 % ni tashkil etdi.

Sanoat ishlab chiqarishi tarkibida eng katta ulush ishlab chiqaradigan sanoat hissasiga to'g'ri kelib, uning jami sanoat ishlab chiqarishidagi ulushi (85,9 %)ni tashkil etdi.



*B*–Tog‘-kon sanoati va ochiq konlarni ishlash, *C*–Ishlab chiqaradigan sanoat *D*–Elektr, gaz, bug‘ bilan ta‘minlash va havoni konditsiyalash, *E*–Suv bilan ta‘minlash; kanalizatsiya tizimi, chiqindilarni yig‘ish va utilizatsiya qilish.

### Asosiy iqtisodiy faoliyat turlari bo'yicha sanoat ishlab chiqarishi, FHI\* % da

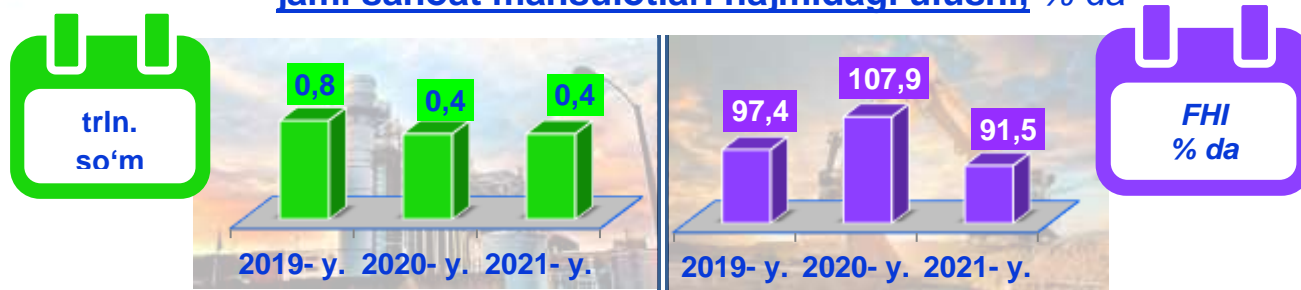


Jami sanoat ishlab chiqarishi fizik hajmi pasayishining asosiy omili bo'lib, tog‘-kon sanoati va ochiq konlarni ishlash sanoatida – 8,5 % ga hamda elektr, gaz, bug‘ bilan ta‘minlash va havoni konditsiyalashning – 2,5 % ga, suv bilan ta‘minlash, kanalizatsiya tizimi, chiqindilarni yig‘ish va utilizatsiya qilishda – 23,2 % pasayish kuzatildi.

Shuningdek, ishlab chiqaradigan (qayta ishlash) sanoatning – 5,1 % ga o‘sishi kuzatildi.

\*Sanoat ishlab chiqarishining fizik hajm indeksi ishlab chiqarilgan mahsulotlar (ishlar, xizmatlar) hajmining taqqoslanadigan davrlardagi o‘zgarishini tavsiflovchi nisbiy ko‘rsatkichdir.

## Tog'-kon sanoati va ochiq konlarni ishlash sanoatining jami sanoat mahsulotlari hajmidagi ulushi, % da



Tog'-kon sanoati va ochiq konlarni ishlash korxonalari tomonidan 2021 - yilning yanvar-fevral oylarida ishlab chiqarilgan mahsulotlar hajmi 0,4 trln. so'mni yoki jami ishlab chiqarilgan sanoat mahsulotlari hajmining 3,8 % ini tashkil etdi.


## Tog'-kon sanoati va ochiq konlarni ishlashda yirik sanoat korxonalari tomonidan ayrim turdagi sanoat mahsulotlarini ishlab chiqarish



## Tog'-kon sanoati va ochiq konlarni ishlashda yirik sanoat korxonalari tomonidan ayrim turdagi sanoat mahsulotlarini ishlab chiqarish

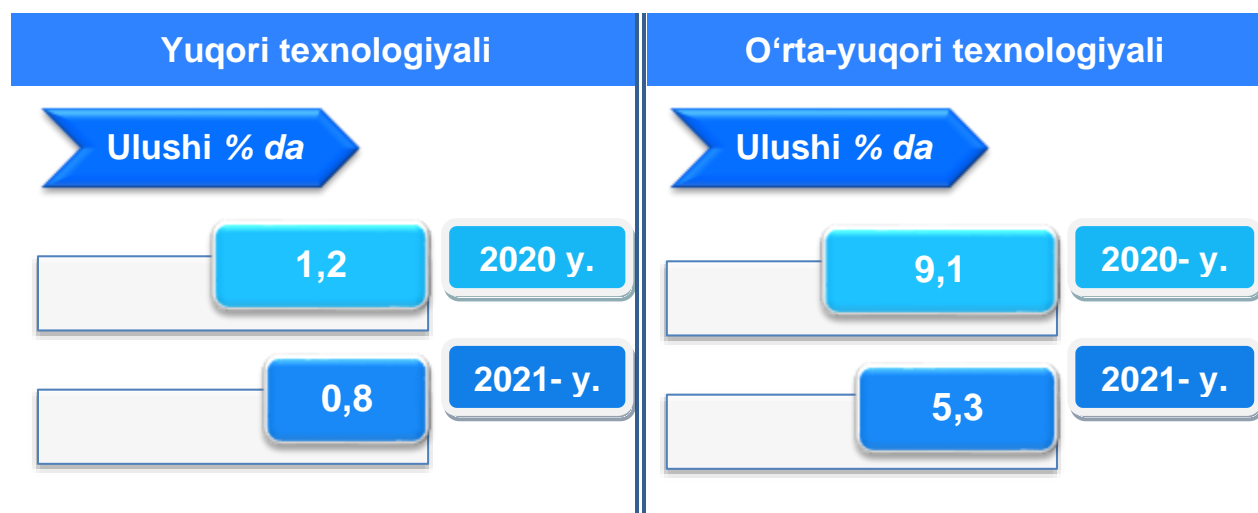
Sanoat mahsulotlari	2020- yil yanvar-fevral	2021- yil yanvar-fevral	Farqi +/-
Ko'mir, ming t.	663,3	557,5	-105,8
Tabiiy gaz, mln. kub.m.	52,766	50,934	-1,832
Chaqiq tosh, ming t	57,817	50,076	-7,741
Shag'al , ming t.	9,239		-9,239
Kaolin, ming t.	7,491	19,853	12,362

## Ishlab chiqaradigan sanoat



2021 - yilning yanvar-fevral oylarida ishlab chiqaradigan sanoat korxonalarini tomonidan ishlab chiqarilgan mahsulotlar hajmi 8,7 trln. so'mni yoki jami sanoat mahsulotlarining 85,9 % ini tashkil etdi.

O'tgan yilning mos davri bilan solishtirganda ishlab chiqaradigan sanoat tarkibida yuqori texnologiyali tarmoqning ulushi 0,8% ni (2020- yilning yanvar-fevral oylarida - 1,2 %), o'rta-yuqori texnologiyali – 5,3 % (9,1 %), o'rta-quyi texnologiyali – 39,8 % (37,3 %) va quyi texnologiyalisi – 16,1 % (15,1 %)ni tashkil etdi.






O'rta-quyi texnologiyali	quyi texnologiyali
<p><b>Ulushi % da</b></p> <p>37,3      2020- y.</p> <p>39,8      2021- y.</p>	<p><b>Ulushi % da</b></p> <p>15,1      2020- y.</p> <p>16,1      2021- y.</p>

Jami ishlab chiqaradigan sanoat tarkibida mashina va asbob- uskunalar ishlab chiqarish, ta'mirlash va o'rnatish, avtotransport vositalari, yarim pritseplar va boshqa tayyor buyumlarni ishlab chiqarish sohasining ulushi – 4,9% (2020- yilning yanvar-fevral oylariga nisbatan fizik hajm indeksi 74,9 %), metallurgiya sanoatining ulushi – 49,7 % (2020- yilning yanvar-fevral oylariga nisbatan fizik hajm indeksi 102,4 %), to'qimachilik, kiyim, teri mahsulotlarini ishlab chiqarishning ulushi – 9,6 % (2020- yilning yanvar- fevral oylariga nisbatan fizik hajm indeksi 110,8 %), oziq-ovqat, ichimliklar va tamaki mahsulotlarini ishlab chiqarishning ulushi – 10,9 % (2020- yilning yanvar-fevral oylariga nisbatan fizik hajm indeksi 109,3 %), kimyo mahsulotlari, rezina va plastmassa buyumlarini ishlab chiqarishning ulushi – 5,4 % (2020- yilning yanvar-fevral oylariga nisbatan fizik hajm indeksi 100,6 %)ni tashkil etdi.

#### **Ishlab chiqaradigan sanoatda ayrim turdagi mahsulotlarning o'sish sur'ati**

2021- yilning yanvar-fevral oylari davomida ishlab chiqaradigan sanoatda 14,255 ming dona avtomobil dvigiteLLari (2021-yilning yanvar-fevral oylariga nisbatan 66,2 % ) ga, 5,185 ming tonna kalava ip (5,4 %) kamaygan, 54,342 ming tonna yumshoq bug'doy va spelta uni (11,1 %), 11,932 mln. litr pivo mahsulotlari (21,7 %) ishlab chiqarilib, yuqori o'sish sur'atlari kuzatildi.

O'tgan yilning mos davriga nisbatan, % da



Ishlab chiqaradigan sanoatda yirik sanoat korxonalari tomonidan ayrim turdagi mahsulotlarni ishlab chiqarish

Sanoat mahsulotlari	2020- yil yanvar-fevral	2021- yil yanvar-fevral	Farqi +/-
Yumshoq bug'doy va spelta uni, ming t.	51,593	57,342	5,799
Paxta tolasi, ming t..	5,743	8,098	2,355
O'simlik yog'i (tozalangan), ming t.	0,694	0,737	0,043
Portlandsement, ming t.	456,032	492,044	36,012
Kultivatorlar, dona.	152	116	-36

Avtomobil dvigitellari, ming dona

42,138

14,255

-27,833


Texnologik jihozlarni kapital qayta tiklash ishlari, kimyo korxonalarida ishlab chiqarish quvvatlaridan foydalanish hajmini oshirish imkonini berib, etil spirti (100,4 %) mahsulotida o'sish ko'rsatkichlari qayd etildi.

Shuningdek, ammoniy nitrat (2020-yilning yanvar-fevral oylariga nisbatan 24,5 %) mahsulotlari ishlab chiqarish sanoatida pasayish kuzatildi.



### Elektr, gaz, bug' bilan taminlash va havoni konditsiyalash

2021- yilning yanvar-fevral oylarida



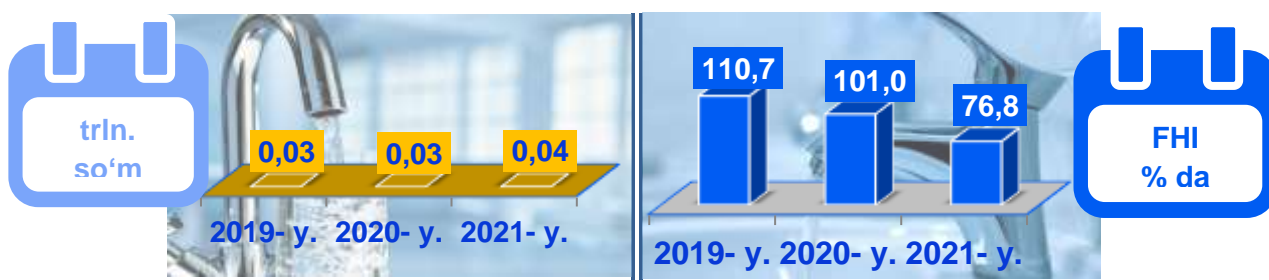
Elektr, gaz, bug' bilan ta'minlash va havoni konditsiyalash korxonalaridan ishlab chiqarilgan mahsulotlar hajmi 0,5 trln. so'mni (jami ishlab chiqarilgan sanoat mahsulotlari hajmining (9,9 % ini) tashkil etdi.

2021- yilning yanvar oyida, sanoatning mazkur tarmog'ida elektr energiyani ishlab chiqarish, uzatish va taqsimlash, bug' bilan ta'minlash tizimlari va havoni konditsiyalashning o'tgan yilning mos davriga nisbatan fizik hajm indeksi 2,5 % ga pasayishi kuzatildi.

**Elektr, gaz, bug' bilan ta'minlash va havoni konditsiyalash sohasida yirik sanoat korxonalari tomonidan sanoat mahsulotlarini ishlab chiqarish**

Sanoat mahsulotlari	2020- yil yanvar-fevral	2021- yil yanvar-fevral	Farqi +/-
Elektroenergiya, mln.kVt.s	3065,4	2613,3	-452,1
Issqlik energiyasi, ming gkal	886,0	847,9	-38,1
Ko'mirni yer ostida gazga aylantirish natijasida hosil bo'lgan gaz, ming kub. m.	52766,0	50934,0	-1832

**Suv bilan ta'minlash, kanalizatsiya tizimi, chiqindilarni yig'ish va utilizatsiya qilish**



Suv bilan ta'minlash, kanalizatsiya tizimi, chiqindilarni yig'ish va utilizatsiya qilish korxonalari tomonidan ishlab chiqarilgan mahsulotlar hajmi 0,03 trln.so'mni (jami ishlab chiqarilgan sanoat mahsulotlari hajmining 0,4 % ini) tashkil etdi.

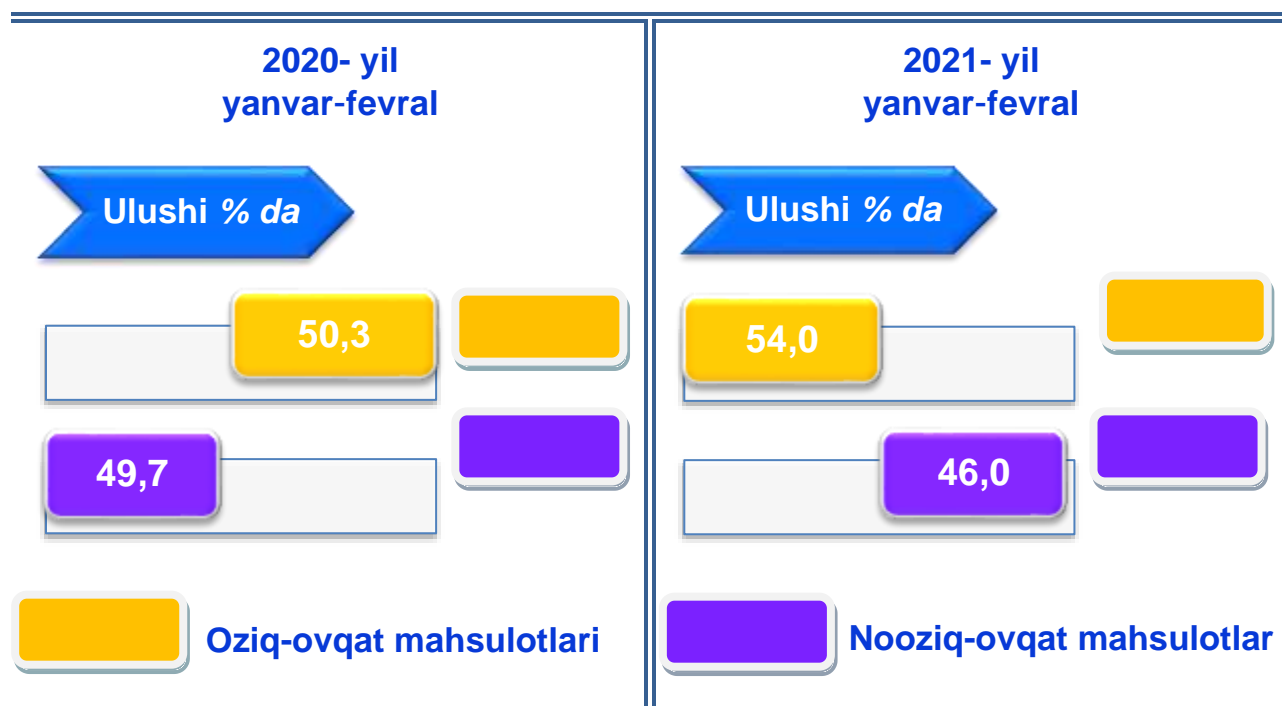
Sanoat mahsulotlari	2020- yil yanvar-fevral	2021- yil yanvar-fevral	Farqi +/-
Oqova suvlarni yo'qotish, transportirovka qilish va ishlov berish bo'yicha xizmatlar, mln.so'm	6533,7	8543,2	2009,5
Suvga ishlov berish va suv quvurlari bo'yicha taqsimlash xizmatlar, mln.so'm	16675,1	21560,5	4885,4



O'tgan yilning mos davriga nisbatan Suvga ishlov berish va suv quvurlari bo'yicha taqsimlash xizmatlar- 23,2 % ga pasayishi kuzatildi.

### Iste'mol mahsulotlari ishlab chiqarish

Tayyor mahsulot turlarini kengaytirish va ishlab chiqarilishini qo'llab-quvvatlash bo'yicha amalga oshirib kelinayotgan chora-tadbirlar natijasida, iste'mol mahsulotlari ishlab chiqarish hajmi 1812,8 mlrd.so'mni tashkil etdi va 2020- yilning mos davriga nisbatan 6,6 % ga o'sgan holda, uning jami sanoatdagi ulushi 18,0 % ni tashkil etdi.



Oziq-ovqat mahsulotlari ishlab chiqarish tarkibida vino va aroq mahsulotlari va pivo 13,2 % (2021- yil yanvar-fevral oyida 17,0 %)ni tashkil etdi.

Hududlar kesimida iste'mol mahsulotlari ishlab chiqarilishining viloyat jami hajmidagi eng yuqori ulushi Zangiota tumaniga to'g'ri kelib, 15,2 % ni, shuningdek, Ohangaron shahri 9,3 % ni, Qibray tumani 9,4 % ni, Angren shahri 8,6 % ni hamda Chirchiq shahri 11,2 % ni tashkil etdi.

Shuningdek, iste'mol mahsulotlari ishlab chiqarilishining o'sish sur'atida viloyat o'sish sur'ati (106,6 %) darajasidan yuqori ko'rsatkich Bekobod (126,5 %), Angren (139,8 %), Chirchiq (110,0 %) shahlarida hamda Ohangaron tumanida (118,2 %) qayd etildi.

**Hududlar bo'yicha iste'mol mahsulotlari ishlab  
chiqarish hajmi, tarkibi va o'sish sur'ati**  
2021- yilning yanvar-fevral oylarida

	Mrd. so'm	Ulushi % da	O'sishi % da		Mrd. so'm	Ulushi % da	O'sishi % da
	1 812,8		100,0				106,6
<b>Toshkent viloyati</b>							
	23,9	1,3	76,9		20,6	1,1	109,2
<b>Nurafshon.</b>				<b>Bo'ka</b>			
	34,7	1,9	75,2		275,0	15,2	126,9
<b>Olmaliq</b>				<b>Zangiota</b>			
	156,1	8,6	139,8		93,9	5,2	126,6
<b>Angren</b>				<b>Yuqorichirchiq</b>			
	35,3	1,9	126,5		21,5	1,2	96,4
<b>Bekobod</b>				<b>Quyichirchiq</b>			
	167,7	9,3	77,1		169,9	9,4	103,4
<b>Ohangaron</b>				<b>Qibray</b>			
	203,1	11,2	110,0		40,8	2,3	87,3
<b>Chirchiq</b>				<b>Parkent</b>			
	39,9	2,2	70,5		40,7	2,2	125,7
<b>Yangiyo'l</b>				<b>Piskent</b>			
	81,6	4,5	119,9		56,4	3,1	98,5
<b>Oqqo'rg'on</b>				<b>O'rtachirchiq</b>			
	14,4	0,8	118,2				

Ohangaron			Chinoz		
Mlrd. so'm	Ulushi % da	O'sishi % da	Mlrd. so'm	Ulushi % da	O'sishi % da
39,1	2,2	102,6	77,6	4,3	117,9
Bo'stonliq			Yangiyo'l		
Mlrd. so'm	Ulushi % da	O'sishi % da	Mlrd. so'm	Ulushi % da	O'sishi % da
21,3	1,2	98,7	147,9	8,2	107,0
Toshkent					
Mlrd. so'm	Ulushi % da	O'sishi % da			
51,3	2,8	106,8			






Hududlar kesimida nooziq-ovqat mahsulotlar ishlab chiqarilishining viloyat jami hajmidagi eng yuqori ulushi Ohangaron shahriga to'g'ri kelib, 10,2 % ni, shuningdek, Chirchiq shahrida 17,8 % ni, Qibray tumanlarida 6,0 % ni, Toshkent tumanida 10,8% hamda Zangiota tumanida 7,4 % ni tashkil etdi.

Shuningdek, nooziq-ovqat mahsulotlar ishlab chiqarilishining o'sish sur'atida yuqori ko'rsatkich Bekobod (132,7 %) , hamda Angren shaharlarida (152,0 %) qayd etildi.

### Hududlar bo'yicha nooziq-ovqat mahsulotlar ishlab chiqarish hajmi, tarkibi va o'sish sur'ati

2021- yilning yanvar-fevral oyida

Toshkent viloyati			Nurafshon.			Bo'ka		
Mlrd. so'm	Ulushi % da	O'sishi % da	Mlrd. so'm	Ulushi % da	O'sishi % da	Mlrd. so'm	Ulushi % da	O'sishi % da
834,0	100,0	98,7	15,5	1,9	74,2	11,0	1,3	129,7
Olmaliq			Zangiota					
Mlrd. so'm	Ulushi % da	O'sishi % da	Mlrd. so'm	Ulushi % da	O'sishi % da			
25,0	3,0	68,0	61,8	7,4	85,2			
Angren			Yuqorichirchiq					
Mlrd. so'm	Ulushi % da	O'sishi % da	Mlrd. so'm	Ulushi % da	O'sishi % da			
68,0	8,2	152,0	32,3	3,9	143,7			

	<i>Mlrd. so'm</i>	<i>Ulushi % da</i>	<i>O'sishi % da</i>		<i>Mlrd. so'm</i>	<i>Ulushi % da</i>	<i>O'sishi % da</i>
	28,4	3,4	132,7		11,7	1,4	93,3
<b>Bekobod</b>				<b>Quyichirchiq</b>			
	<i>Mlrd. so'm</i>	<i>Ulushi % da</i>	<i>O'sishi % da</i>		<i>Mlrd. so'm</i>	<i>Ulushi % da</i>	<i>O'sishi % da</i>
	85,3	10,2	71,6		49,6	6,0	101,0
<b>Ohangaron</b>				<b>Qibray</b>			
	<i>Mlrd. so'm</i>	<i>Ulushi % da</i>	<i>O'sishi % da</i>		<i>Mlrd. so'm</i>	<i>Ulushi % da</i>	<i>O'sishi % da</i>
	148,5	17,8	107,3		21,8	2,6	86,8
<b>Chirchiq</b>				<b>Parkent</b>			
	<i>Mlrd. so'm</i>	<i>Ulushi % da</i>	<i>O'sishi % da</i>		<i>Mlrd. so'm</i>	<i>Ulushi % da</i>	<i>O'sishi % da</i>
	21,1	2,5	68,3		7,9	0,9	98,9
<b>Yangiyo'l</b>				<b>Piskent</b>			
	<i>Mlrd. so'm</i>	<i>Ulushi % da</i>	<i>O'sishi % da</i>		<i>Mlrd. so'm</i>	<i>Ulushi % da</i>	<i>O'sishi % da</i>
	32,0	3,8	117,7		31,6	3,8	100,9
<b>Oqqo'rg'on</b>				<b>Chinoz</b>			
	<i>Mlrd. so'm</i>	<i>Ulushi % da</i>	<i>O'sishi % da</i>		<i>Mlrd. so'm</i>	<i>Ulushi % da</i>	<i>O'sishi % da</i>
	7,4	0,9	112,8		20,9	2,5	103,2
<b>Ohangaron</b>				<b>Chinoz</b>			
	<i>Mlrd. so'm</i>	<i>Ulushi % da</i>	<i>O'sishi % da</i>		<i>Mlrd. so'm</i>	<i>Ulushi % da</i>	<i>O'sishi % da</i>
	10,9	1,3	91,4		39,3	4,7	108,1
<b>Bekobod</b>				<b>Yangiyo'l</b>			
	<i>Mlrd. so'm</i>	<i>Ulushi % da</i>	<i>O'sishi % da</i>		<i>Mlrd. so'm</i>	<i>Ulushi % da</i>	<i>O'sishi % da</i>
	13,7	1,6	82,9		90,3	10,8	107,4
<b>Bo'stonliq</b>				<b>Toshkent</b>			



Hududlar kesimida oziq-ovqat mahsulotlari ishlab chiqarilishining viloyat jami hajmidagi eng yuqori ulushi Zangiota tumaniiga to'g'ri kelib, 21,8 % ni, shuningdek, Qibray tumani 12,3 % ni, Ohangaron shahri esa 8,4 % ni tashkil etdi.



Shuningdek, oziq-ovqat mahsulotlari ishlab chiqarilishining o'sish sur'atida eng yuqori ko'rsatkich Chirchiq (119,4 %), Olmaliq (105,6 %) hamda Angren shaharlarida (129,3 %) qayd etildi.





**Hududlar bo'yicha oziq-ovqat mahsulotlari ishlab  
chiqarish hajmi, tarkibi va o'sish sur'ati**  
2021- yilning yanvar-fevral oylarida

	Mlrd. so'm	Ulushi % da	O'sishi % da		Mlrd. so'm	Ulushi % da	O'sishi % da
	978,8	100,0	114,4	<b>Toshkent viloyati</b>			
	8,4	0,9	83,6		9,7	1,0	131,2
<b>Nurafshon</b>				<b>Bo'ka</b>			
	9,7	1,0	105,6		213,2	21,8	149,3
<b>Olmaliq</b>				<b>Zangiota</b>			
	88,1	9,0	129,3		61,7	6,3	116,9
<b>Angren</b>				<b>Yuqorichirchiq</b>			
	7,0	0,7	110,5		9,8	1,0	100,5
<b>Bekobod</b>				<b>Quyichirchiq</b>			
	82,4	8,4	84,3		120,2	12,3	104,1
<b>Ohangaron</b>				<b>Qibray</b>			
	54,6	5,6	119,4		19,0	1,9	82,7
<b>Chirchiq</b>				<b>Parkent</b>			
	18,8	1,9	73,5		32,8	3,3	131,7
<b>Yangiyo'l</b>				<b>Piskent</b>			
	49,7	5,1	120,7		24,7	2,5	94,0
<b>Oqqo'rg'on</b>				<b>O'rtachirchiq</b>			

	Mlrd. so'm	Ulushi % da	O'sishi % da
	7,0	0,7	120,1
<b>Ohangaron</b>			
	Mlrd. so'm	Ulushi % da	O'sishi % da
	10,4	1,1	104,7
<b>Bekobod</b>			

	Mlrd. so'm	Ulushi % da	O'sishi % da
	18,1	1,9	104,0
<b>Chinoz</b>			
	Mlrd. so'm	Ulushi % da	O'sishi % da
	38,4	3,9	124,7
<b>Yangiyo'l</b>			

	Mlrd. so'm	Ulushi % da	O'sishi % da
	37,5	3,8	117,2
<b>Bo'stonliq</b>			

	Mlrd. so'm	Ulushi % da	O'sishi % da
	57,6	5,9	108,0
<b>Toshkent</b>			

### Xorijiy investitsiyalar ishtirokidagi korxonalar tomonidan sanoat mahsulotlari ishlab chiqarish


2021- yilning yanvar-fevral oyida


Hisobot davrida xorijiy investitsiyalar ishtirokidagi korxonalar tomonidan 1966,9 mlrd. so'mlik sanoat mahsulotlari ishlab chiqarildi.


Xorijiy investitsiyalar ishtirokidagi korxonalarning umumiy ishlab chiqarishdagi tutgan ulushi 19.5 % ni tashkil etdi.


### Toshkent viloyati hududlari kesimida sanoat ishlab chiqarishi hajmlari


2021- yilning yanvar-fevral oylarida

	Mlrd. so'm	Ulushi % da	O'sishi % da
	5 093,2	100	95,2
<b>Toshkent viloyati</b>			


	Mlrd. so'm	Ulushi % da	O'sishi % da
	82,4	1,6	70,1
<b>Nurafshon.</b>			

	Mlrd. so'm	Ulushi % da	O'sishi % da
	18,5	0,4	108,0
<b>Bo'ka</b>			

	Mlrd. so'm	Ulushi % da	O'sishi % da
	2 288,1	44,9	101,6
<b>Olmaliq</b>			


	Mlrd. so'm	Ulushi % da	O'sishi % da
	180,9	3,6	51,0
<b>Zangiota</b>			


	Mlrd. so'm	Ulushi % da	O'sishi % da


	Mlrd. so'm	Ulushi % da	O'sishi % da
	316,6	6,2	108,5

	<b>385,2</b>	<b>7,6</b>	<b>80,5</b>
	<b>Angren</b>		

	<i>Mlrd. so'm</i>	<i>Ulushi % da</i>	<i>O'sishi % da</i>
	<b>617,0</b>	<b>12,1</b>	<b>101,2</b>
	<b>Bekobod</b>		

	<i>Mlrd. so'm</i>	<i>Ulushi % da</i>	<i>O'sishi % da</i>
	<b>177,6</b>	<b>3,5</b>	<b>102,8</b>
	<b>Ohangaron</b>		


	<i>Mlrd. so'm</i>	<i>Ulushi % da</i>	<i>O'sishi % da</i>
	<b>256,2</b>	<b>5,0</b>	<b>72,6</b>
	<b>Chirchiq</b>		


	<i>Mlrd. so'm</i>	<i>Ulushi % da</i>	<i>O'sishi % da</i>
	<b>38,4</b>	<b>0,8</b>	<b>78,7</b>
	<b>Yangiyo'l</b>		


	<i>Mlrd. so'm</i>	<i>Ulushi % da</i>	<i>O'sishi % da</i>
	<b>60,1</b>	<b>1,2</b>	<b>108,3</b>
	<b>Oqqo'rg'on</b>		


	<b>Qibray</b>		
--	---------------	--	--


	<i>Mlrd. so'm</i>	<i>Ulushi % da</i>	<i>O'sishi % da</i>
	<b>57,9</b>	<b>1,1</b>	<b>105,8</b>
	<b>Quyichirchiq</b>		


	<i>Mlrd. so'm</i>	<i>Ulushi % da</i>	<i>O'sishi % da</i>
	<b>25,6</b>	<b>0,5</b>	<b>98,3</b>
	<b>Parkent</b>		


	<i>Mlrd. so'm</i>	<i>Ulushi % da</i>	<i>O'sishi % da</i>
	<b>37,3</b>	<b>0,7</b>	<b>126,0</b>
	<b>Piskent</b>		


	<i>Mlrd. so'm</i>	<i>Ulushi % da</i>	<i>O'sishi % da</i>
	<b>133,0</b>	<b>2,6</b>	<b>140,4</b>
	<b>O'rtachirchiq</b>		

	<i>Mlrd. so'm</i>	<i>Ulushi % da</i>	<i>O'sishi % da</i>
	<b>25,9</b>	<b>0,5</b>	<b>104,5</b>
	<b>Chinoz</b>		


	<i>Mlrd. so'm</i>	<i>Ulushi % da</i>	<i>O'sishi % da</i>
	<b>16,6</b>	<b>0,3</b>	<b>101,5</b>
	<b>Ohangaron</b>		

	<i>Mlrd. so'm</i>	<i>Ulushi % da</i>	<i>O'sishi % da</i>
	<b>97,2</b>	<b>1,9</b>	<b>106,5</b>
	<b>Yuqorichirchiq</b>		

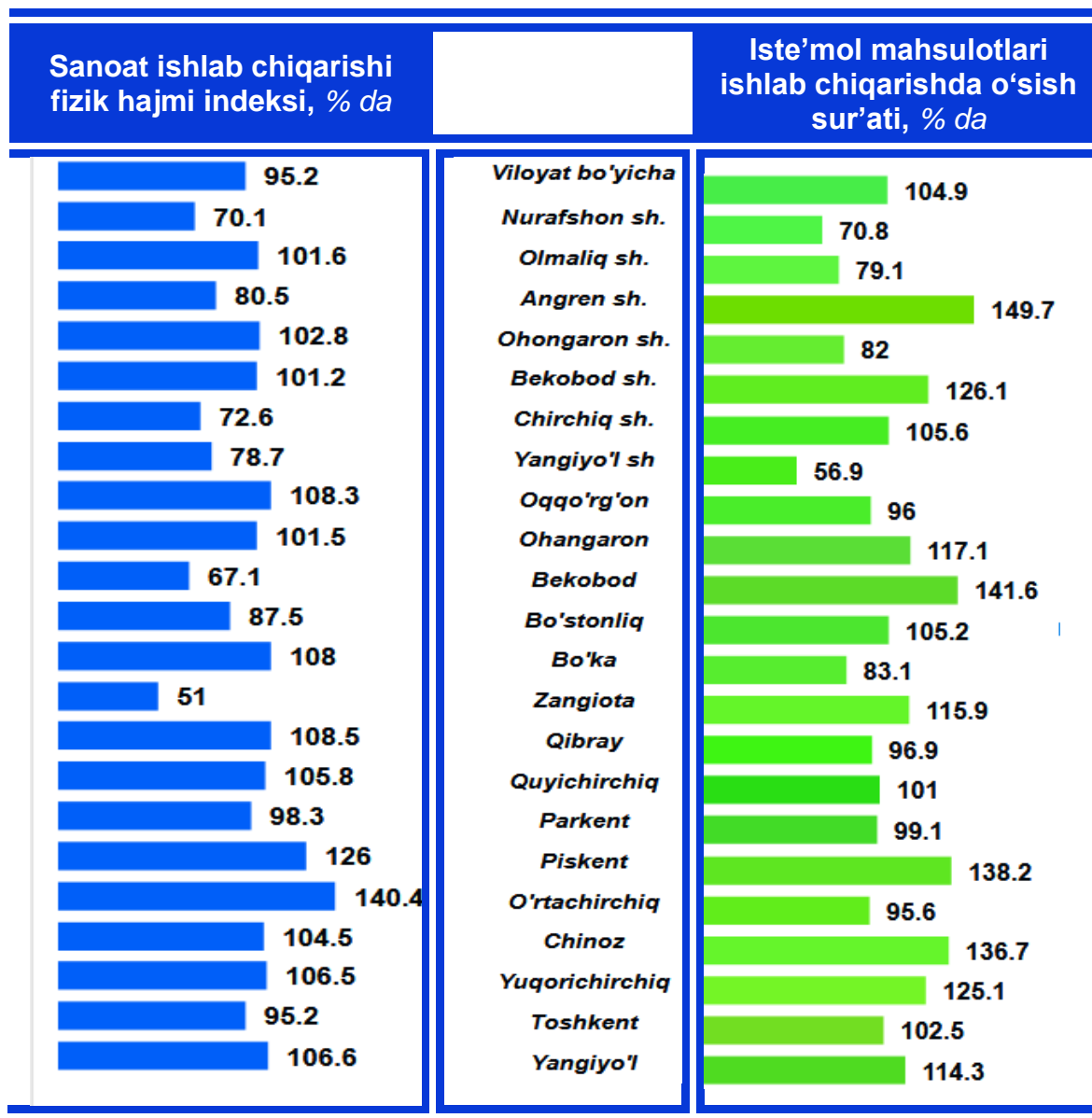
	<i>Mlrd. so'm</i>	<i>Ulushi % da</i>	<i>O'sishi % da</i>
	<b>20,1</b>	<b>0,4</b>	<b>67,1</b>
	<b>Bekobod</b>		

	<i>Mlrd. so'm</i>	<i>Ulushi % da</i>	<i>O'sishi % da</i>
	<b>86,4</b>	<b>1,7</b>	<b>95,2</b>
	<b>Toshkent</b>		

	<i>Mlrd. so'm</i>	<i>Ulushi % da</i>	<i>O'sishi % da</i>
	<b>87,1</b>	<b>1,7</b>	<b>87,5</b>
	<b>Bo'stonliq</b>		

	<i>Mlrd. so'm</i>	<i>Ulushi % da</i>	<i>O'sishi % da</i>
	<b>85,2</b>	<b>1,7</b>	<b>106,6</b>
	<b>Yangiyo'l</b>		

**Toshkent viloyati hududlari kesimida ishlab  
chiqarish fizik hajm indeksi, iste'mol mahsulotlari  
ishlab chiqarishning o'sish sur'ati, % da**



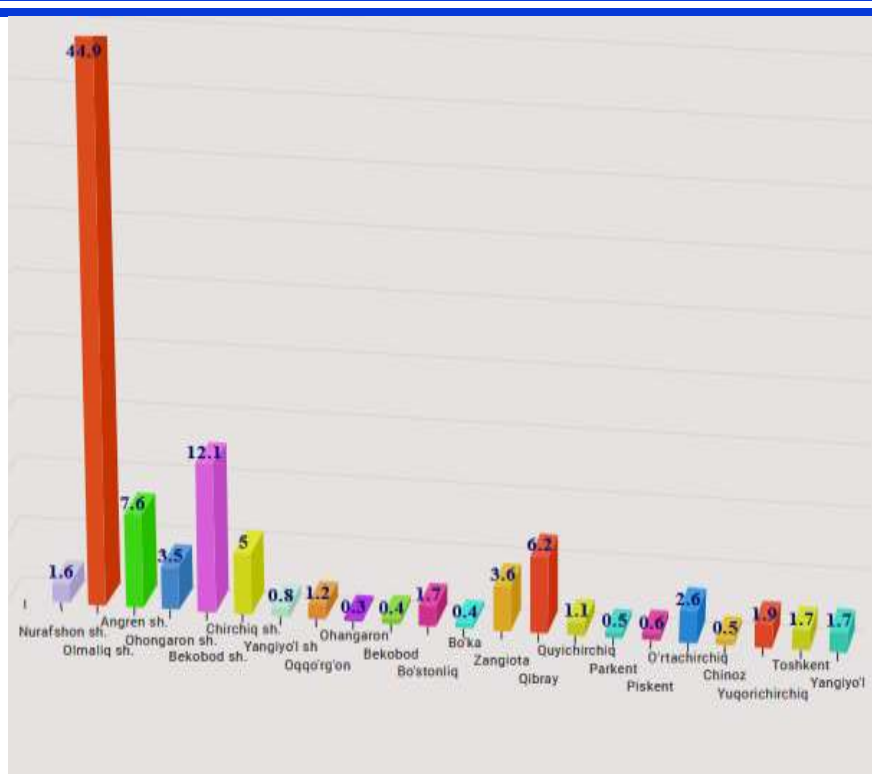
Viloyat sanoat ishlab chiqarish fizik hajm indeksining kamayishini, Bo'stonliq (2020-yilning yanvar-fevral oyiga nisbatan 87,5%), Parkent 98,3%), Bekobod (67,1%) tumanlarida hamda Yangiyo'l shahri (78,7%) sanoat ishlab chiqarish hajmlari fizik hajm indeksining sezilarli darajada pasayganligi bilan izohlashimiz mumkin.



### Toshkent viloyatida jami sanoat mahsulotlari hajmida hududlarning ulushi, % da

Viloyatda sanoat ishlab chiqarishi hajmi tarkibida eng ko'p ulush Olmaliq (Viloyat sanoat ishlab chiqarish hajmining 44,9 % ) hamda Bekobod (12,1%), Chirchiq (5,0%), Angren (7,6%), va Ohangaron (5,9 %) shaharlari hissasiga to'g'ri kelmoqda.


Eng past ko'rsatkich esa Bo'ka (0,4 %) hamda Bekobod (0,4 %) tumanlariga to'g'ri kelmoqda.




Aholi jon boshiga sanoat mahsulotlari ishlab chiqarishning taqsimlanishi, yirik sanoat korxonalarini joylashganligi hisobiga Olmaliq (17301,8 ming so'm), Ohangaron (4624,9 ming so'm) va Bekobod (6402,4 ming so'm) shaharlarida o'rtacha viloyat darajasi ko'rsatkichidan (1716,1 ming so'm) ancha yuqoriligini ko'rsatmoqda.

Viloyat bo'yicha aholi jon boshiga iste'mol mahsulotlari ishlab chiqarilishi 302,5 ming so'm bo'lgani holda, Ohangaron shahrida – 1463,5 ming so'mni, Zangiota tumanida – 692,6 ming so'mni, Qibray tumanida – 399,6 ming so'mni, Chirchiq shahrida 561,5 ming so'mni tashkil etdi.

**Aholi jon boshiga to'g'ri keladigan sanoat mahsulotlari  
va iste'mol mahsulotlari ishlab chiqarish**  
2020- yilning yanvar-fevral oylarida, ming so'm

	<b>Sanoat mahsulotlari</b>	<b>Iste'mol mahsulotlari</b>
	1 716,1	302,5
<b>Toshkent viloyati</b>		

	<b>Sanoat mahsulotlari</b>	<b>Iste'mol mahsulotlari</b>		<b>Sanoat mahsulotlari</b>	<b>Iste'mol mahsulotlari</b>
	1 683,2	208,7		145,9	63,2
<b>Nurafshon</b>		<b>Bo'ka</b>			
	<b>Sanoat mahsulotlari</b>	<b>Iste'mol mahsulotlari</b>		<b>Sanoat mahsulotlari</b>	<b>Iste'mol mahsulotlari</b>
	17 301,8	121,5		910,8	692,6
<b>Olmaliq</b>		<b>Zangiota</b>			
	<b>Sanoat mahsulotlari</b>	<b>Iste'mol mahsulotlari</b>		<b>Sanoat mahsulotlari</b>	<b>Iste'mol mahsulotlari</b>
	2 028,9	467,1		1 572,9	399,6
<b>Angren</b>		<b>Qibray</b>			
	<b>Sanoat mahsulotlari</b>	<b>Iste'mol mahsulotlari</b>		<b>Sanoat mahsulotlari</b>	<b>Iste'mol mahsulotlari</b>
	4 624,9	2 463,5		531,6	135,7
<b>Ohangaron</b>		<b>Quyichirchiq</b>			
	<b>Sanoat mahsulotlari</b>	<b>Iste'mol mahsulotlari</b>		<b>Sanoat mahsulotlari</b>	<b>Iste'mol mahsulotlari</b>
	6 402,4	200,9		163,7	156,5
<b>Bekobod</b>		<b>Parkent</b>			
	<b>Sanoat mahsulotlari</b>	<b>Iste'mol mahsulotlari</b>		<b>Sanoat mahsulotlari</b>	<b>Iste'mol mahsulotlari</b>
	1 600,9	561,5		367,6	215,3
<b>Chirchiq</b>		<b>Piskent</b>			
	<b>Sanoat mahsulotlari</b>	<b>Iste'mol mahsulotlari</b>		<b>Sanoat mahsulotlari</b>	<b>Iste'mol mahsulotlari</b>
	3857,1	2181		880,1	160,6
<b>Yangiyo'l</b>		<b>O'rtachirchiq</b>			

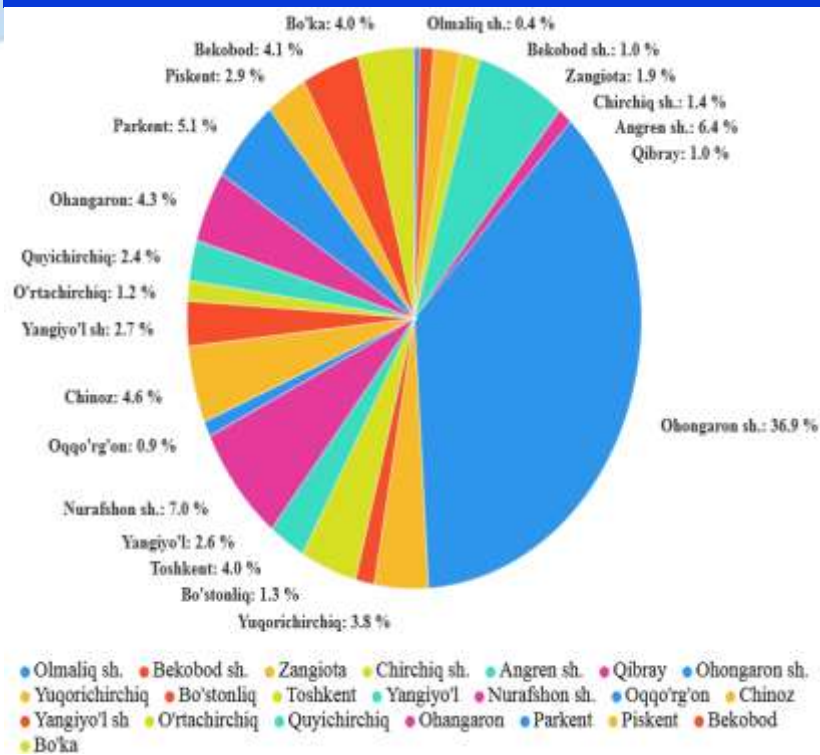
	Sanoat mahsulotlari	Iste'mol mahsulotlari		Sanoat mahsulotlari	Iste'mol mahsulotlari
	568,7	319,5		192,0	135,4
Oqqo'rg'on			Chinoz		
	Sanoat mahsulotlari	Iste'mol mahsulotlari		Sanoat mahsulotlari	Iste'mol mahsulotlari
	172,4	71,8		708,7	348,8
Ohangaron			Yuqorichirchiq		
	Sanoat mahsulotlari	Iste'mol mahsulotlari		Sanoat mahsulotlari	Iste'mol mahsulotlari
	126,7	99,3		475,5	379,7
Bekobod			Toshkent		
	Sanoat mahsulotlari	Iste'mol mahsulotlari		Sanoat mahsulotlari	Iste'mol mahsulotlari
	512,1	152,2		400,8	161,4
Bo'stonliq			Yangiyo'l		

### Sanoat mahsulotlari ishlab chiqarishda kichik biznesning ulushi

2021- yilning yanvar-fevral oylarida, % da

Hisobot davrida kichik tadbirkorlik subyektlari tomonidan 778,3 mlrd. soʻmlik sanoat mahsuloti ishlab chiqarilib, uning umumiy ishlab chiqarish hajmidagi ulushi 15,3 % ni tashkil etdi.





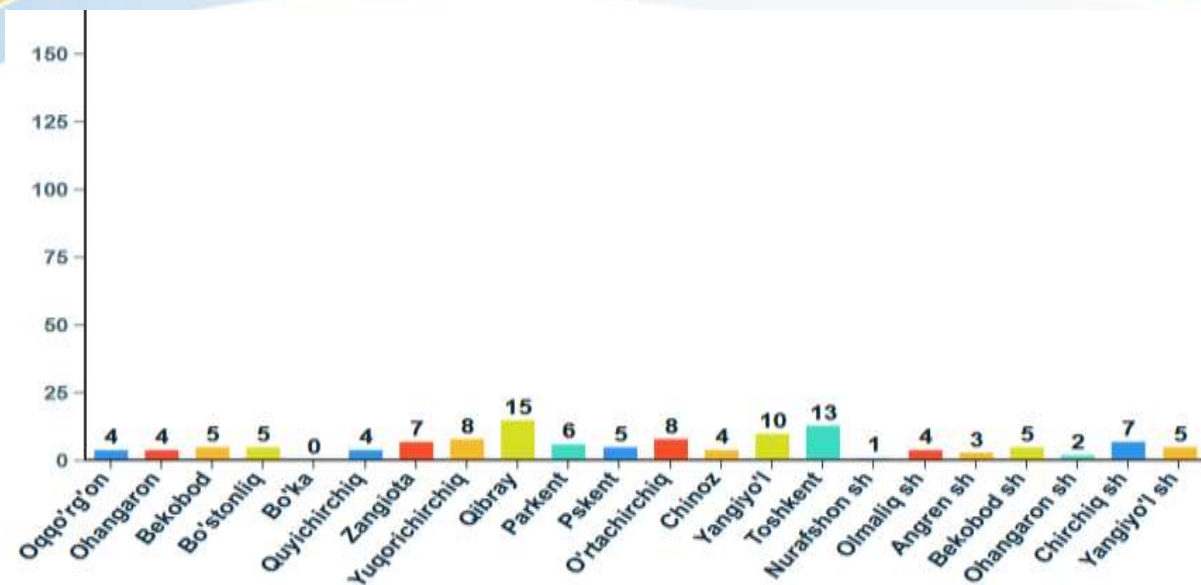
Hududlar kesimida kichik biznesning sanoat mahsulotlari ishlab chiqarishdagi eng yuqori ulushi Parkent (jami sanoat mahsulotlari ishlab chiqarishdagi ulushi (93,9%), Chinoz (84,4 %), Ohangaron (78,5 %), Bekobod (75,1 %) tumanlarida kuzatildi.

Hududlar kesimida sanoat mahsulotlari ishlab chiqarish hajmida kichik biznes subyektlarining ulushi tahlili shuni ko'rsatdiki, Olmaliq (0,7 %), Bekobod (1,8 %) va Chirchiq (26,3 %) shaharlarida sanoat ishlab chiqarish hajmidagi kichik biznes subyektlari ulushining kamligini, mazkur hududlarda joylashgan yirik sanoat korxonalarining ishlab chiqarish hajmlari yuqori ekanligi bilan izohlash mumkin.

**Viloyatda faoliyat ko'rsatayotgan va yangi tashkil etilgan sanoat korxonalari**  
(2021- yil 1- mart holatiga ko'ra)

Bugungi kunda viloyatda 8751 ta sanoat korxonalari faoliyat ko'rsatmoqda, shundan 1276 tasi (ro'yxatdan o'tgan korxonalar umumiy sonining 14,6 %) Zangiota tumaniga, 808 tasi (9,2 %) Qibray tumaniga, 752 tasi (8,6 %) Toshkent tumaniga, 457 tasi (5,2 %) Chirchiq shahriga, 428 tasi (4,9 %) Angren shahriga to'g'ri kelmoqda.





2021-yilning yanvar-fevral oylarida viloyatda 125 ta yangi sanoat korxonalari tashkil etildi, shulardan 15 tasi (jami yangi tashkil etilgan sanoat korxonalari hajmidagi ulushi 12,0%) Qibray tumanida, 7 tasi (5,6%) Zangiota tumanida, 13 tasi (10,4%) Toshkent tumanida, 10 tasi (8,0 %) Yangiyo'l tumanida, 8 tasi (6,4 %) Yuqorichirchiq tumanida tashkil etildi.